


LINEA METRO'

MCS-425 Scatola di derivazione



MCF-425



MCM 425X25



MCS-425



Cornice di finitura in acciaio cromato.

Coperchio di altezza 25 mm da utilizzare in sostituzione di quello standard quando il pavimento è in marmo o in piastrelle.


Coperchio in metallo da utilizzare al posto del coperchio MCM 425x25 quando il pavimento è in moquette.

Paratie per canali Metro' Fast 75x30 e 110x30 e/o tubi Ø 16, 20, 25.




LINEA METRO'

MCS-425 Scatola di derivazione



La scatola MCS-425 può derivare tre canali Metrò Fast per lato, garantendo una completa segregazione dei circuiti grazie ai nove setti separatori.



La scatola di derivazione MCS-425 è fornita completa di coperchio in lamiera, utilizzabile anche a filo pavimento in ambienti con moquette, da rimuovere laddove viene utilizzato il coperchio MCM per pavimenti in marmo o piastrelle (altezza 25 mm). L'installazione viene completata con la cornice di finitura MCF.



I 3 canali Metrò fast derivati dalla scatola MCS-425 sono attrezzabili con 3 TOR affiancate mediante i bocchettoni MB e le ghiera MGH. L'interasse di 138 mm, necessario per questa installazione, è ottenibile anche con il distanziale MDI-N. (Per ulteriori dettagli tecnici consultare pag. 173).

MODALITA' DI INSTALLAZIONE

