




# LINEA TA-N

## SA-MN Supporto porta apparecchi



Per il montaggio della SA-MN è necessario pretranciare i supporti in rapporto all'altezza del canale, dopodichè fissare a scatto le parti superiori (mostrine) sui 2 supporti (basi).



Il fissaggio si effettua utilizzando l'elemento ZP1 che si ancora al fondo del canale TA-N PLUS sulla speciale imbuttitura lasciando lo spazio per il passaggio dei cavi all'interno del canale. Il fissaggio delle mostrine con aggancio interno permette il montaggio dei telai 503 e 504.



Fissando le mostrine con aggancio esterno consente l'installazione delle prese interasse 60 e 67.