




# LINEA TUNNEL

## TCP-N Curva piana adattabile



La curva piana TCP-N si può installare immediatamente per angoli a 90°. È facilmente riconducibile ad angoli di 45° con un semplice taglio lungo l'apposita linea di riferimento. La combinazione di più angoli permette di realizzare anche percorsi con numerosi cambi di direzione.

## TDS Scatola di derivazione



La scatola di derivazione TDS permette di derivare circuiti alla torretta TOR e alle colonne BIS e/o office-pole tramite tubi corrugati, attraverso le opportune pretranciature (3x20 mm; 2x16 mm). Il montaggio della scatola TDS è agevole e veloce: con un semplice scatto sul canale è possibile fissarla in qualunque punto dell'impianto, senza alcun intervento sul canale stesso. La presenza dei setti separatori garantisce la completa segregazione dei circuiti all'interno della scatola.