

COLONNE MONOFACCIALI IN ALLUMINIO PORTA APPARECCHI



LINEA OFFICE POLE

- Colonne in alluminio porta apparecchi di eccezionale standard estetico
- Alimentazione possibile da controsoffitto o da pavimento rialzato
- Scatole porta apparecchi conformi ai principali standard europei
- Confezionamento studiato per garantire la protezione delle colonne dai danneggiamenti superficiali durante le fasi di trasporto e quelle di installazione
- Massima sicurezza. Coperchio smontabile solo con attrezzo

OFFICE POLE



Tavola generale di riferimento
Informazioni tecniche specifiche


189
189

OFFICE POLE


Tavola generale di riferimento

INSTALLAZIONE SOPRA-SOTTO PAVIMENTO

COLONNE MONOFACCIALI IN ALLUMINIO PORTA APPARECCHI







ANODIZZATO NATURALE — COLONNE COMPLETE DI COPERCHIO

lunghezza 3 m	OFFICE POLE	confezione	sezione mm ²	ES	R	FS-F	SAN-3	SAN-6
DIMENSIONI (B x H) mm	Codice	m	mm ²	Codice	Codice	Codice	Codice	Codice
 Torcane 100x72	09194	3	5560	G = 09121 W = 09120	09833	09291	02295	02296

G = grigio W = bianco


COMPONENTI DI ITERCONNESSIONE

TERMINALE COLONNA SCRIVANIA	CORNICE CONTRO SOFFITTO	FISSAGGIO A PAVIMENTO	SCATOLE PORTA APPARECCHI	
				
			INTERASSE 83.5 3 MODULI PROF. 57 mm	INT. 100 6/4 MODULI PROF. 57 mm

COLONNE MONOFACCIALI IN ALLUMINIO PORTA APPARECCHI

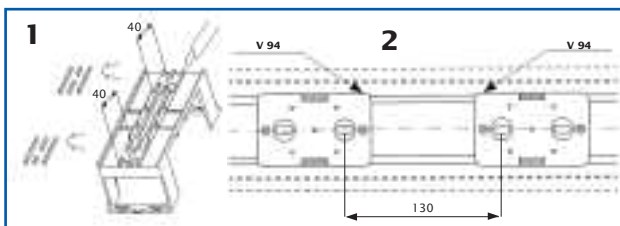
SCATOLE PORTA APPARECCHI E ACCESSORI

ALTRI COMPONENTI

lunghezza 3 m	SUPPORTO PORTA APPARECCHI	CENTRALINA INTERRUTTORI AUTOMATICI	SUPPORTO PER SCATOLE PORTAPPARECCHI	COPERCHI DI PROTEZIONE			SEPARATORE LUNGHEZZA 0,5 m	MORSETTO DI TERRA	ELEMENTO FISSAGGIO
DIMENSIONI (B x H) mm	Codice	Codice	Codice	Codice	Codice	Codice	Codice	Codice	Codice
 Torcane 100x72	SA-MN	CMA-4N	V 94 ⁽¹⁾	FUT 80 1S	FUT 80 4S	FUT 80 8S	KN	JB	ZP1
	02294	03079	09057	09058	09021	09022	09187	09011	06560

⁽¹⁾ Fornito completo di 2 viti autofilettanti idonee a garantire un sicuro ancoraggio del supporto alla colonna.

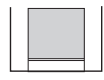
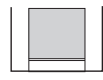
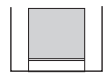
Montaggio CMA-4N




1 Asportare su entrambi i lati per 40 mm le 3 costole centrali sino al livello dell'imbutitura.

2 Posizionare i due V 94 a 130 mm di distanza tra le imbutiture.

Fissaggio scatole - schema delle combinazioni

SAN-3	SAN-6	SA-MN
		
1 V 94	1 V 94	1 V 94

PRODOTTI	CODICE
 V 94	09057

Ogni scatola porta apparecchi è dotata di ZP1 (codice 6560) per il fissaggio al corpo del canale.

Le scatole SAN-3 e SAN-6 sono dotate anche di un fermacavo FC.



Colonne bifacciali porta apparecchi
(consultare pag. 181)

