

# Listino

## Gennaio 2018

# Centralini e cassette

---

<b>Centralini</b> pablo IP65	18
<hr/>	
<b>Centralini</b> pablo IP40 design	19
<hr/>	
<b>Centralini</b> pablo IP40 standard	19
<hr/>	
<b>Centralini</b> pablo IP40 incasso	21
<hr/>	
<b>Centralini di emergenza</b> pablo IP55/IP65 CE	22
<hr/>	
<b>Cassette di derivazione stagne da parete con passacavi</b> pico IP44 GWT 650°/960°	23
<hr/>	
<b>Cassette di derivazione stagne da parete con passacavi</b> pico IP55 VM GWT 650°/960°	23
<hr/>	
<b>Cassette di derivazione stagne da parete con fianchi lisci</b> pico IP56 VM GWT 650°/960°	24
<hr/>	
<b>Cassette di derivazione stagne da parete con passacavi</b> pico IP55 1/4 di giro GWT 650°	25
<hr/>	
<b>Cassette di derivazione stagne da parete con fianchi lisci</b> pico IP56 1/4 di giro GWT 650°	26
<hr/>	
<b>Cassette di derivazione da incasso</b> pico IP40 GWT 650°	26
<hr/>	

I prodotti elencati in questo listino sono disponibili presso i nostri magazzini

- prodotti nuovi: in azzurro
  - prodotti a commessa, producibili su ordine. Verificare con il Distributore quantità minima e tempo di consegna.
  - prodotti in esaurimento e in via di annullamento
  - ◆ prodotti annullati
- Il peso dei prodotti si riferisce al peso imballo

### Colori disponibili

GRI = Colore grigio RAL 7035

Denominazione	Codice	Prezzo Euro m/p	m/p Imballo	m/p pallet p master	Peso Kg
---------------	--------	-----------------	-------------	---------------------	---------

## Linea pablo

### Centralini IP65



IP65 04 GRI	B06521	17,73	12 (12x1) p	192	6,280
IP65 08 GRI	B06522	22,41	14 (14x1) p	112	10,427
IP65 12 GRI	B06523	41,12	6 (6x1) p	48	10,312
IP65 18 GRI	B06524	54,92	4 (4x1) p	32	9,932
IP65 24 GRI	B06525	65,75	4 (4x1) p	32	11,043
IP65 36 GRI	B06526	94,03	1 p	22	3,990
IP65 54 GRI	B06527	151,30	1 p	16	5,568
IP65 72 GRI	B06528	224,23	1 p	10	7,758

### Adattatore canale per centralini



AC 65/12 GRI	B05166	5,03	10 (10x1) p		2,054
AC 65/18 GRI	B05167	5,61	10 (10x1) p		2,534

### Kit affiancamento centralini



A-KIT	B05162	3,14	10 (5x2) p		0,401
-------	--------	------	------------	--	-------

### Cassette di derivazione per centralini



IP56 06 GRI	B05609	28,55	5 (5x1) p	80	5,589
IP56 07 GRI	B05610	39,84	4 (4x1) p	32	6,694

### Pannello cieco per centralini



PC 65 12 GRI	B05172	4,44	10 (10x1) p		1,404
PC 65 18 GRI	B05173	6,44	10 (10x1) p		2,276

### Elemento trattenuta cavi



DINO	B05176	1,19	20 (10x2) p		0,841
------	--------	------	-------------	--	-------

### Separatore per centralini



SEP CEN/12	B05174	3,62	10 p		0,467
SEP CEN/18	B05175	4,38	10 p		0,711

### Serratura per portella centralini IP65



SR 65	B05161	16,13	10 (10x1) p		0,459
-------	--------	-------	-------------	--	-------

### Coprimoduli



COPRIMOD 4M GRI	B05165	0,51	40 (4x10) p		0,548
COPRIMOD 6M GRI	B05180	0,58	40 (4x10) p		0,681

I prodotti elencati in questo listino sono disponibili presso i nostri magazzini

- prodotti nuovi: in azzurro
  - prodotti a commessa, producibili su ordine. Verificare con il Distributore quantità minima e tempo di consegna.
  - prodotti in esaurimento e in via di annullamento
  - ◆ prodotti annullati
- Il peso dei prodotti si riferisce al peso imballo


### Colori disponibili

- W = Colore bianco RAL 9001
- GRI = Colore grigio RAL 7035

Denominazione	Codice	Prezzo Euro m/p	m/p Imballo	m/p pallet p master	Peso Kg
<b>Morsettiera</b>					
 ■ MRS TN 8	B05168	9,01	10 (10x1) p		1,768
<b>Rialzo guida DIN</b>					
 RG	B05163	0,58	20 (10x2) p		0,365
<b>Tappi doppio isolamento</b>					
 TDI 28	B05164	0,34	120 (10x12) p		0,358
<b>Staffa esterna</b>					
 SEC	B05160	0,40	120 (10x12) p		0,682
<b>Supporti per guida DIN</b>					
 SUPP. GUIDA DIN 1 MOD	B02827	0,99	60 (3x20) p		1,074
 SUPP. GUIDA DIN 2 MOD	B02828	1,35	30 (3x10) p		0,844
<b>Centralini IP40 Design</b>					
 IP40 DSG 08 W	B04083	19,18	14 (14x1) p	112	9,091
IP40 DSG 12 W	B04084	27,35	9 (9x1) p	72	10,040
IP40 DSG 18 W	B04085	35,88	4 (4x1) p	32	7,012
IP40 DSG 24 W	B04086	41,10	5 (5x1) p	40	8,700
IP40 DSG 36 W	B04089	71,82	1 p	24	3,127
IP40 DSG 54 W	B04090	108,53	1 p	19	4,298
<b>Centralini IP40 Standard</b>					
 IP40 STD 04 GRI	B04000	5,18	34 (34x1) p	544	7,452
IP40 STD 08 GRI	B04002	10,03	18 (18x1) p	144	9,622
IP40 STD 12 GRI	B04010	16,85	10 (10x1) p	80	9,197
IP40 STD 18 GRI	B04011	22,82	5 (5x1) p	40	7,209
IP40 STD 24 GRI	B04020	26,67	5 (5x1) p	40	7,007
IP40 STD 36 GRI	B04021	35,74	1 p	24	2,593
IP40 STD 54 GRI	B04022	52,43	1 p	19	3,456
<b>Adattatore canale</b>					
 AC 40/12 W	B05169	1,91	10 (10x1) p		0,538
AC 40/12 GRI	B05170	1,91	10 (10x1) p		0,538

I prodotti elencati in questo listino sono disponibili presso i nostri magazzini  
 prodotti nuovi: in azzurro  
 ● prodotti a commessa, producibili su ordine. Verificare con il Distributore  
 quantità minima e tempo di consegna.  
 ■ prodotti in esaurimento e in via di annullamento  
 ◆ prodotti annullati  
 Il peso dei prodotti si riferisce al peso imballo

**Colori disponibili**  
 W = Colore bianco RAL 9001  
 GRI = Colore grigio RAL 7035

	Denominazione	Codice	Prezzo Euro m/p	m/p Imballo	m/p pallet p master	Peso Kg
	<b>Kit affiancamento centralini</b>					
	A-KIT	B05162	3,14	10 (5x2) p		0,401
	<b>Elemento trattenuta cavi</b>					
	DINO	B05176	1,19	20 (10x2) p		0,841
	<b>Separatore per centralini</b>					
	SEP CEN/12	B05174	3,62	10 p		0,467
	SEP CEN/18	B05175	4,38	10 p		0,711
	<b>Serratura per portella centralini IP40 Design</b>					
	SR40 DSG	B05188	15,75	10 (10x1) p		0,460
	<b>Coprimoduli</b>					
	COPRIMOD 4M W	B05184	0,51	40 (4x10) p		0,548
	COPRIMOD 4M GRI	B05165	0,51	40 (4x10) p		0,548
	COPRIMOD 6M W	B05185	0,58	40 (4x10) p		0,681
	COPRIMOD 6M GRI	B05180	0,58	40 (4x10) p		0,681
	<b>Morsettiera</b>					
	■ MRS TN 8	B05168	9,01	10 (10x1) p		1,768
	<b>Tappi doppio isolamento</b>					
	TDI 28	B05164	0,34	120 (10x12) p		0,358
	<b>Rialzo guida DIN</b>					
	RG	B05163	0,58	20 (10x2) p		0,365
	<b>Staffa esterna</b>					
	SEC	B05160	0,40	120 (10x12) p		0,682
	<b>Supporti per guida DIN</b>					
	SUPP. GUIDA DIN 1 MOD	B02827	0,99	60 (3x20) p		1,074
	SUPP. GUIDA DIN 2 MOD	B02828	1,35	30 (3x10) p		0,844









I prodotti elencati in questo listino sono disponibili presso i nostri magazzini

- prodotti nuovi: in azzurro
  - prodotti a commessa, producibili su ordine. Verificare con il Distributore quantità minima e tempo di consegna.
  - prodotti in esaurimento e in via di annullamento
  - ◆ prodotti annullati
- Il peso dei prodotti si riferisce al peso imballo

**Colori disponibili**

W0 = Colore bianco RAL 9016

NE = Colore nero elegance









	Denominazione	Codice	Prezzo Euro m/p	m/p Imballo	m/p pallet p master	Peso Kg
<b>Centralini IP40 Incasso</b>						
	IP40 INC 04 W0	B04100	10,03	26 (26x1) p	208	10,668
	IP40 INC 06 W0	B04146	14,00	24 (24x1) p	192	11,362
	IP40 INC 08 W0	B04101	17,54	14 (14x1) p	112	9,098
	IP40 INC 08 NE	B04108	18,43	14 (14x1) p	112	9,024
	IP40 INC 12 W0	B04102	22,43	8 (8x1) p	64	7,896
	IP40 INC 12 NE	B04109	23,52	8 (8x1) p	64	7,944
	IP40 INC 18 W0	B04103	41,52	5 (5x1) p	40	7,091
	IP40 INC 24 W0	B04104	46,60	5 (5x1) p	40	9,219
	IP40 INC 24 NE	B04110	48,90	5 (5x1) p	40	8,936
	IP40 INC 36 W0	B04105	69,72	1 p	26	3,235
	IP40 INC 54 W0	B04106	110,75	1 p	14	4,275
	IP40 INC 72 W0	B04147	162,51	1 p	12	6,192
	<b>Coperchi centralini incasso</b>					
	CEN IP40 INC 08 W0	B04223	14,88	11 (11x1) p	176	4,732
	CEN IP40 INC 12 W0	B04224	19,06	10 (10x1) p	80	7,060
	CEN IP40 INC 24 W0	B04225	39,59	4 (4x1) p	32	5,858
<b>Scatole incasso</b>						
	SIC 08	B04220	2,70	22 (22x1) p	176	5,861
	SIC 12	B04221	3,42	20 (20x1) p	160	7,598
	SIC 24	B04222	7,05	8 (8x1) p	64	4,924
<b>Kit affiancamento centralini</b>						
	I-KIT	B05171	1,15	20 (5x4) p		0,134
<b>Pannello cieco</b>						
	PC INC 12 W0	B05177	4,44	10 (10x1) p		1,364
	PC INC 18 W0	B05178	6,44	10 (10x1) p		2,197
<b>Separatore per centralini</b>						
	SEP CEN/12	B05174	3,62	10 p		0,467
	SEP CEN/18	B05175	4,38	10 p		0,711
<b>Serratura per portella centralini IP40 Incasso</b>						
	SR40 INC	B05189	15,75	10 (10x1) p		0,373
<b>Coprimoduli</b>						
	COPRIMOD 4M W0	B05186	0,51	40 (4x10) p		0,548
	COPRIMOD 6M W0	B05187	0,58	40 (4x10) p		0,681

I prodotti elencati in questo listino sono disponibili presso i nostri magazzini

- prodotti nuovi: in azzurro
  - prodotti a commessa, producibili su ordine. Verificare con il Distributore quantità minima e tempo di consegna.
  - prodotti in esaurimento e in via di annullamento
  - ◆ prodotti annullati
- Il peso dei prodotti si riferisce al peso imballo

### Colori disponibili

GRI = Colore grigio RAL 7035  
R = Colore rosso RAL 3000

	Denominazione	Codice	Prezzo Euro m/p	m/p Imballo	m/p pallet p master	Peso Kg
<b>Morsettiera</b>						
	■ MRS TN 8	B05168	9,01	10 (10x1) p		1,768
<b>Rialzo guida DIN</b>						
	RG	B05163	0,58	20 (10x2) p		0,365
<b>Supporti per guida DIN</b>						
	SUPP. GUIDA DIN 1 MOD	B02827	0,99	60 (3x20) p		1,074
	SUPP. GUIDA DIN 2 MOD	B02828	1,35	30 (3x10) p		0,844
<b>Centralino stagno con pulsante illuminabile</b>						
	IP55 CE PULS R	B05760	37,56	10 (10x1) p	720	2,424
<b>Centralini di emergenza IP65</b>						
	IP65 CE 04 GRI	B05761	35,93	5 (5x1) p	250	2,957
	IP65 CE 04 R	B05762	35,93	5 (5x1) p	250	2,892
	IP65 CE 04 D22 R	B05763	35,56	5 (5x1) p	250	2,792
	IP65 CE 08 GRI	B05764	39,07	5 (5x1) p	200	4,235
	IP65 CE 08 R	B05765	39,07	5 (5x1) p	200	4,175
	IP65 CE 08 PDF R	B05766	43,84	5 (5x1) p	200	4,985
<b>Centralini di emergenza IP55 incasso</b>						
	IP55 CE 04 INC GRI	B05767	35,02	5 (5x1) p	250	2,592
	IP55 CE 04 INC R	B05768	35,64	5 (5x1) p	250	2,577
<b>Contatti</b>						
	CONTATTO NA 16A 690V	B05769	5,17	10 p		0,157
	CONTATTO NC 16A 690V	B05770	5,17	10 p		0,157
<b>Vetri di ricambio</b>						
	VETRO PULS	B05771	3,59	5 p		0,188
	VETRO 04 MOD	B05772	3,72	5 p		0,148
	VETRO 08 MOD	B05773	3,99	5 p		0,268



I prodotti elencati in questo listino sono disponibili presso i nostri magazzini

- prodotti nuovi: in azzurro
  - prodotti a commessa, producibili su ordine. Verificare con il Distributore quantità minima e tempo di consegna.
  - prodotti in esaurimento e in via di annullamento
  - ◆ prodotti annullati
- Il peso dei prodotti si riferisce al peso imballo

#### Colori disponibili

GRI = Colore grigio RAL 7035

Denominazione	Codice	Prezzo Euro m/p	m/p Imballo	m/p pallet p master	Peso Kg
---------------	--------	-----------------	-------------	---------------------	---------

### Martello frangivetro



MFV	B05774	16,43	5 p		0,469
-----	--------	-------	-----	--	-------

### Staffa esterna



SEC	B05160	0,40	120 (10x12) p		0,682
-----	--------	------	---------------	--	-------

## Linea pico

### Cassette di derivazione stagne da parete IP44



IP44 01 GRI	B04461	1,23	190 (38x5) p	3040	9,367
IP44 02 GRI	B04462	1,52	140 (28x5) p	2240	8,115
IP44 03 GRI	B04463	1,82	100 (20x5) p	1600	9,536

### Cassette di derivazione stagne da parete IP44 GWT960



● IP44 01 GRI GWT960	B07901	1,61	190 (38x5) p	3040	9,367
● IP44 02 GRI GWT960	B07902	1,91	140 (28x5) p	2240	8,115
● IP44 03 GRI GWT960	B07903	2,34	100 (20x5) p	1600	9,536

### Tappi doppio isolamento per cassette IP44



TDI 12	B05150	0,31	120 (10x12) p		0,234
--------	--------	------	---------------	--	-------

### Cassette di derivazione stagne da parete IP55 - Viti Metalliche



IP55 01 VM	B04831	3,51	54 (54x1) p	864	8,015
IP55 02 VM	B04832	3,89	52 (52x1) p	832	7,695
IP55 03 VM	B04833	5,83	48 (48x1) p	384	12,242
IP55 04 VM	B04834	10,86	30 (30x1) p	240	12,818
IP55 05 VM	B04835	18,41	15 (15x1) p	120	10,733
IP55 06 VM	B04836	32,90	6 (6x1) p	48	7,186
IP55 07 VM	B04837	44,35	4 (4x1) p	32	7,034
IP55 08 VM	B04838	62,70	3 (3x1) p	24	7,534

### Cassette di derivazione stagne da parete IP55 GWT960 - Viti Metalliche



● IP55 01 VM GWT960	B07911	4,45	54 (54x1) p	864	8,015
● IP55 02 VM GWT960	B07912	5,20	52 (52x1) p	832	7,695
● IP55 03 VM GWT960	B07913	7,67	48 (48x1) p	384	12,242
● IP55 04 VM GWT960	B07914	14,58	30 (30x1) p	240	12,818
● IP55 05 VM GWT960	B07915	24,29	15 (15x1) p	120	10,733
● IP55 06 VM GWT960	B07916	44,36	6 (6x1) p	48	7,186
● IP55 07 VM GWT960	B07917	59,49	4 (4x1) p	32	7,034
● IP55 08 VM GWT960	B07918	83,77	3 (3x1) p	24	7,534

I prodotti elencati in questo listino sono disponibili presso i nostri magazzini






prodotti nuovi: in azzurro

● prodotti a commessa, producibili su ordine. Verificare con il Distributore quantità minima e tempo di consegna.

■ prodotti in esaurimento e in via di annullamento

◆ prodotti annullati

Il peso dei prodotti si riferisce al peso imballo

Denominazione	Codice	Prezzo Euro m/p	m/p Imballo	m/p pallet p master	Peso Kg
<b>Tappi doppio isolamento</b>					
 TDI 16	B04859	0,32	120 (10x12) p		0,137
TDI 20	B04860	0,33	120 (10x12) p		0,185
<b>Staffa esterna</b>					
 STF	B04861	0,40	120 (10x12) p		0,282
<b>Piastre fondo</b>					
 PFP 04	B04862	4,22	10 (10x1) p		2,457
PFP 05	B04863	5,52	10 (10x1) p		4,338
PFP 06	B04864	7,25	10 (10x1) p		6,381
PFP 07	B04865	15,78	10 (10x1) p		23,665
PFP 08	B04866	19,34	5 (5x1) p		12,031
<b>Cassette di derivazione stagne da parete IP56 - Viti Metalliche</b>					
 IP56 01 VM	B04841	3,35	60 (60x1) p	960	7,743
IP56 02 VM	B04842	3,42	72 (72x1) p	1152	9,203
IP56 03 VM	B04843	5,06	30 (30x1) p	480	6,946
IP56 04 VM	B04844	9,80	20 (20x1) p	240	7,276
IP56 05 VM	B04845	15,86	10 (10x1) p	120	6,706
IP56 06 VM	B04846	28,55	5 (5x1) p	80	5,384
IP56 07 VM	B04847	39,84	4 (4x1) p	32	6,726
IP56 08 VM	B04848	57,04	3 (3x1) p	24	7,039
<b>Cassette di derivazione stagne da parete IP56 GWT960 - Viti Metalliche</b>					
 ● IP56 01 VM GWT960	B07921	4,12	60 (60x1) p	960	7,743
● IP56 02 VM GWT960	B07922	4,22	72 (72x1) p	1152	9,203
● IP56 03 VM GWT960	B07923	6,55	30 (30x1) p	480	6,946
● IP56 04 VM GWT960	B07924	12,99	20 (20x1) p	240	7,276
● IP56 05 VM GWT960	B07925	20,86	10 (10x1) p	120	6,706
● IP56 06 VM GWT960	B07926	38,46	5 (5x1) p	80	5,384
● IP56 07 VM GWT960	B07927	53,31	4 (4x1) p	32	6,726
● IP56 08 VM GWT960	B07928	76,26	3 (3x1) p	24	7,039
<b>Cassette di derivazione stagne da parete IP56 - Viti Metalliche coperchio trasparente</b>					
 IP56 03 TRASP VM	B04853	10,48	30 (30x1) p	480	7,336
IP56 04 TRASP VM	B04854	18,97	20 (20x1) p	240	7,676
IP56 05 TRASP VM	B04855	30,53	10 (10x1) p	120	6,946
IP56 06 TRASP VM	B04856	44,22	5 (5x1) p	80	5,669
IP56 07 TRASP VM	B04857	64,22	4 (4x1) p	32	7,110
IP56 08 TRASP VM	B04858	92,13	3 (3x1) p	24	7,438
<b>Cassette di derivazione stagne da parete IP56 - Viti Metalliche coperchio alto</b>					
 IP56 05 CA VM	B04849	19,81	4 (4x1) p	64	3,450
IP56 06 CA VM	B04850	33,48	5 (5x1) p	40	6,620
IP56 07 CA VM	B04851	45,35	3 (3x1) p	24	6,106
IP56 08 CA VM	B04852	65,22	2 (2x1) p	16	5,644

I prodotti elencati in questo listino sono disponibili presso i nostri magazzini

prodotti nuovi: in azzurro

● prodotti a commessa, producibili su ordine. Verificare con il Distributore quantità minima e tempo di consegna.

■ prodotti in esaurimento e in via di annullamento

◆ prodotti annullati

Il peso dei prodotti si riferisce al peso imballo

**Colori disponibili**

GRI = Colore grigio RAL 7035

Denominazione	Codice	Prezzo Euro m/p	m/p Imballo	m/p pallet p master	Peso Kg
---------------	--------	--------------------	----------------	------------------------	------------

### Cassette di derivazione stagne da parete IP56 GWT960 - Viti Metalliche coperchio alto



● IP56 05 CA VM GWT960	B07929	32,66	4 (4x1) p	64	3,450
● IP56 06 CA VM GWT960	B07930	55,31	5 (5x1) p	40	6,620
● IP56 07 CA VM GWT960	B07931	78,72	3 (3x1) p	24	6,106
● IP56 08 CA VM GWT960	B07932	111,37	2 (2x1) p	16	5,644

### Tappi doppio isolamento



TDI 16	B04859	0,32	120 (10x12) p		0,137
TDI 20	B04860	0,33	120 (10x12) p		0,185

### Staffa esterna



STF	B04861	0,40	120 (10x12) p		0,282
-----	--------	------	---------------	--	-------

### Piastre fondo



PFP 04	B04862	4,22	10 (10x1) p		2,457
PFP 05	B04863	5,52	10 (10x1) p		4,338
PFP 06	B04864	7,25	10 (10x1) p		6,381
PFP 07	B04865	15,78	10 (10x1) p		23,665
PFP 08	B04866	19,34	5 (5x1) p		12,031

### Cassette di derivazione stagne da parete IP55 - Viti a 1/4 di giro



IP55 01 GRI	B05504	3,51	54 (54x1) p	864	8,594
IP55 02 GRI	B05505	3,89	50 (50x1) p	800	8,129
IP55 03 GRI	B05506	5,83	46 (46x1) p	368	11,990
IP55 04 GRI	B05507	10,86	29 (29x1) p	232	11,411
IP55 05 GRI	B05508	18,41	15 (15x1) p	120	11,303
IP55 06 GRI	B05509	32,90	5 (5x1) p	60	5,896
IP55 07 GRI	B05510	44,35	4 (4x1) p	32	7,190

### Tappi doppio isolamento



TDI 16	B04859	0,32	120 (10x12) p		0,137
TDI 20	B04860	0,33	120 (10x12) p		0,185

### Staffa esterna



STF	B04861	0,40	120 (10x12) p		0,282
-----	--------	------	---------------	--	-------

### Piastre fondo



PF 04	B05151	5,58	10 p		1,802
PF 05	B05152	8,95	10 p		2,817
PF 06	B05153	12,67	10 p		5,016
PF 07	B05154	21,70	10 p		9,318

I prodotti elencati in questo listino sono disponibili presso i nostri magazzini


- prodotti nuovi: in azzurro
  - prodotti a commessa, producibili su ordine. Verificare con il Distributore quantità minima e tempo di consegna.
  - prodotti in esaurimento e in via di annullamento
  - ◆ prodotti annullati
- Il peso dei prodotti si riferisce al peso imballo



**Colori disponibili**

GRI = Colore grigio RAL 7035

Denominazione	Codice	Prezzo Euro m/p	m/p Imballo	m/p pallet p master	Peso Kg	
<b>Cassette di derivazione stagne da parete IP56 - Viti a 1/4 di giro</b>						
	IP56 01 GRI	B05604	3,35	60 (60x1) p	960	7,919
	IP56 02 GRI	B05605	3,42	64 (64x1) p	1024	9,163
	IP56 03 GRI	B05606	5,06	30 (30x1) p	480	7,036
	IP56 04 GRI	B05607	9,80	20 (20x1) p	240	6,776
	IP56 05 GRI	B05608	15,86	10 (10x1) p	120	6,846
	IP56 06 GRI	B05609	28,55	5 (5x1) p	80	5,589
	IP56 07 GRI	B05610	39,84	4 (4x1) p	32	6,694
<b>Cassette di derivazione stagne da parete IP56 - Viti a 1/4 di giro coperchio trasparente</b>						
	IP56 03 TRASP	B05614	10,48	30 (30x1) p	480	7,306
	IP56 04 TRASP	B05615	18,97	20 (20x1) p	240	7,036
	IP56 05 TRASP	B05619	30,53	10 (10x1) p	120	7,576
	IP56 06 TRASP	B05620	44,22	5 (5x1) p	80	5,844
	IP56 07 TRASP	B05621	64,22	4 (4x1) p	32	6,990
<b>Cassette di derivazione stagne da parete IP56 - Viti a 1/4 di giro coperchio alto</b>						
	IP56 05 CA GRI	B05611	19,81	4 (4x1) p	64	3,718
	IP56 06 CA GRI	B05612	33,48	5 (5x1) p	30	6,771
	IP56 07 CA GRI	B05613	45,35	3 (3x1) p	18	6,691
<b>Tappi doppio isolamento</b>						
	TDI 16	B04859	0,32	120 (10x12) p		0,137
	TDI 20	B04860	0,33	120 (10x12) p		0,185
<b>Staffa esterna</b>						
	STF	B04861	0,40	120 (10x12) p		0,282
<b>Piastre fondo</b>						
	PF 04	B05151	5,58	10 p		1,802
	PF 05	B05152	8,95	10 p		2,817
	PF 06	B05153	12,67	10 p		5,016
	PF 07	B05154	21,70	10 p		9,318
<b>Cassette di derivazione da incasso</b>						
	CASS 01 INC	B04881	1,03	140 (140x1) p	1120	9,070
	CASS 02 INC	B04882	1,18	118 (118x1) p	944	9,980
	CASS 03 INC	B04883	1,55	80 (80x1) p	640	7,634
	CASS 04 INC	B04884	1,70	82 (82x1) p	656	9,312
	CASS 05 INC	B04885	2,51	45 (45x1) p	360	6,975
	CASS 06 INC	B04886	3,26	36 (36x1) p	288	7,670
	CASS 07 INC	B04887	4,79	24 (24x1) p	192	8,089
	CASS 08 INC	B04888	8,03	16 (16x1) p	128	7,051
	CASS 09 INC	B04889	10,59	12 (12x1) p	96	6,970
	CASS 10 INC	B04890	14,76	10 (10x1) p	80	7,780

I prodotti elencati in questo listino sono disponibili presso i nostri magazzini

- prodotti nuovi: in azzurro
  - prodotti a commessa, producibili su ordine. Verificare con il Distributore quantità minima e tempo di consegna.
  - prodotti in esaurimento e in via di annullamento
  - ◆ prodotti annullati
-  Il peso dei prodotti si riferisce al peso imballo

Denominazione	Codice	Prezzo Euro m/p	m/p Imballo	m/p pallet p master	Peso  Kg
<b>Separatori</b>					
 SEP INC 6-10	B04893	1,12	50 (5x10) p		1,047